

纸上得来终觉浅，绝知此事要躬行

----谈量学的学用结合

《量柱擒涨停》、《量线捉涨停》、《伏击涨停》、《涨停密码》这四部书需要反复咀嚼，才能体会其中要义。割裂开来只看其中任一部分，是无法完全掌握量学真谛的。《三国志》中提及“书读百遍，其义自现”。书读熟了，读懂了，再结合实战来运用，效果就出来了。记得熟才能用得熟。学用结合才能体现出量学的价值。

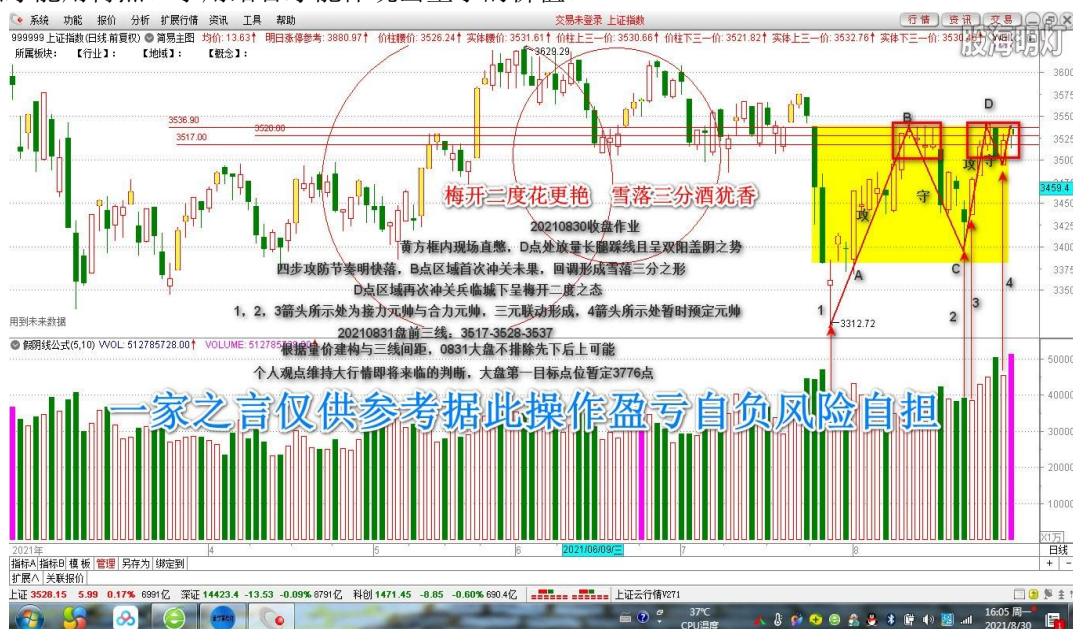


图 1

图 1 是 20210830 发布在股海明灯论坛网站上的帖子，文中设定的 0831 盘前三线为 3517-3528-3537，且明确提出根据量价建构与三线间距。大盘不排除先下后上可能。

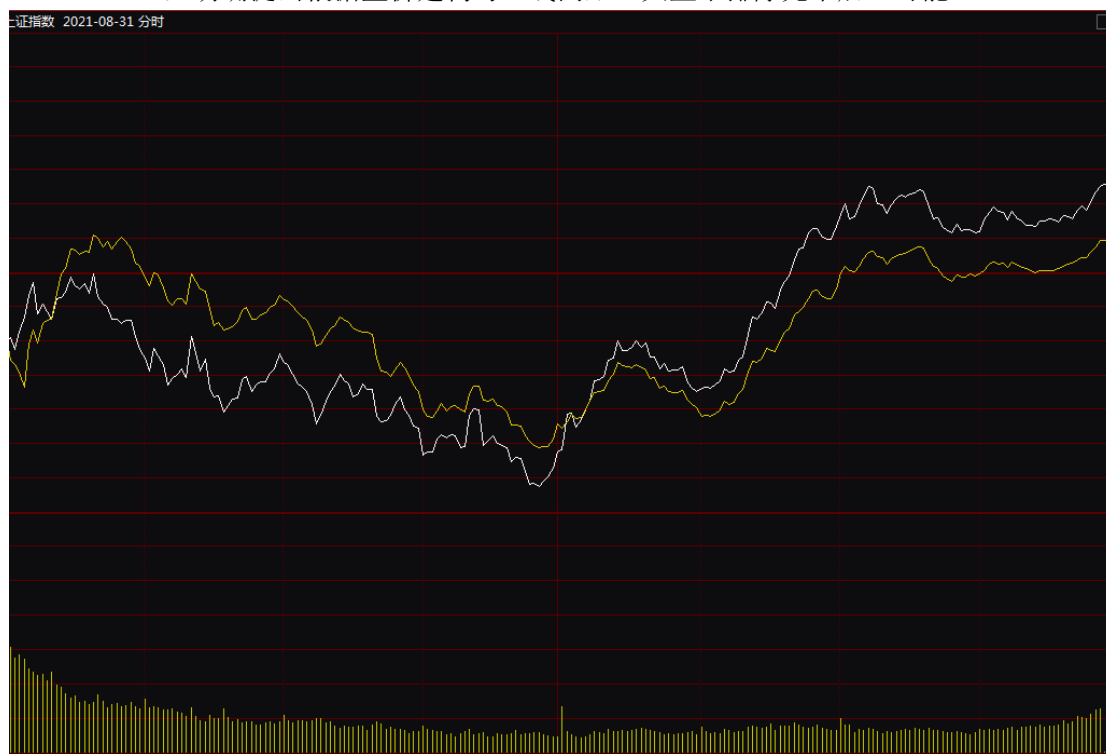


图 2

图 2 是 20210831 的分时走势图，验证了先下后上的观点。

20210831 开盘价 3519，与预设下线精准对应。



图 3

图 3 是 20210831 发布在股海明灯论坛网站上的帖子，文中设定的 0901 盘前三线为

3531-3543-3561，且明确提出按量学理论次日应该涨。

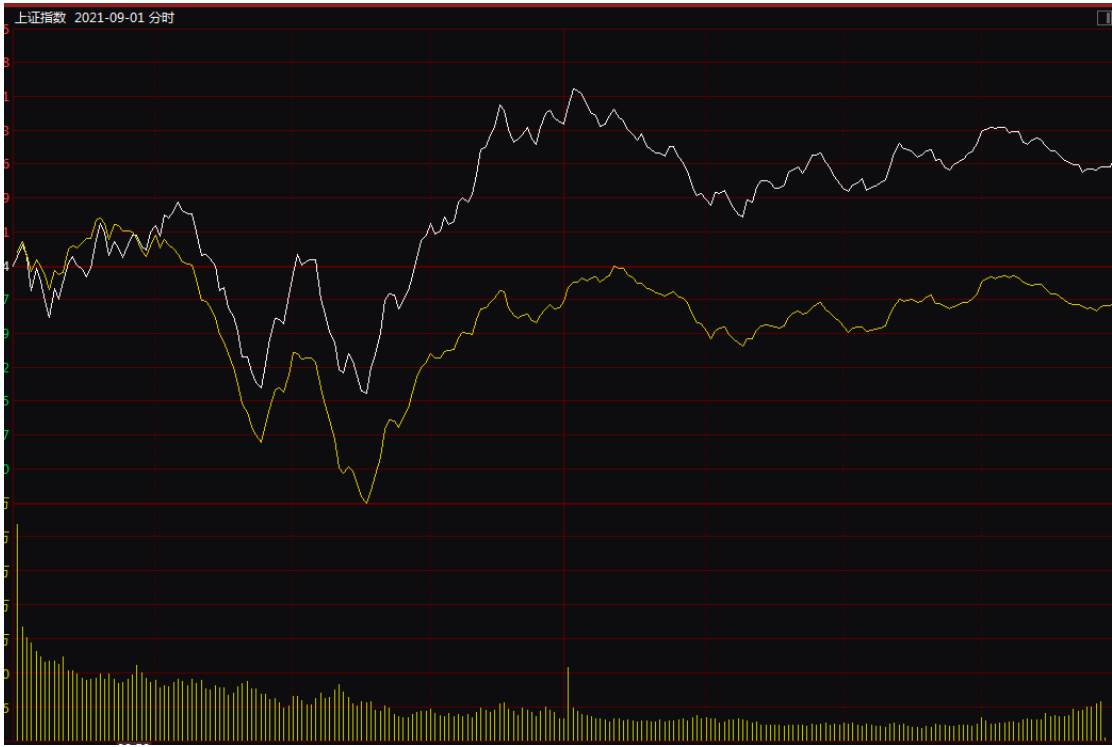


图 4

图 4 是 20210901 分时图，开盘价 3543，精准对应预设中线，收盘价比预设上线高出 6

个点， 0901 预判该上涨得到验证。

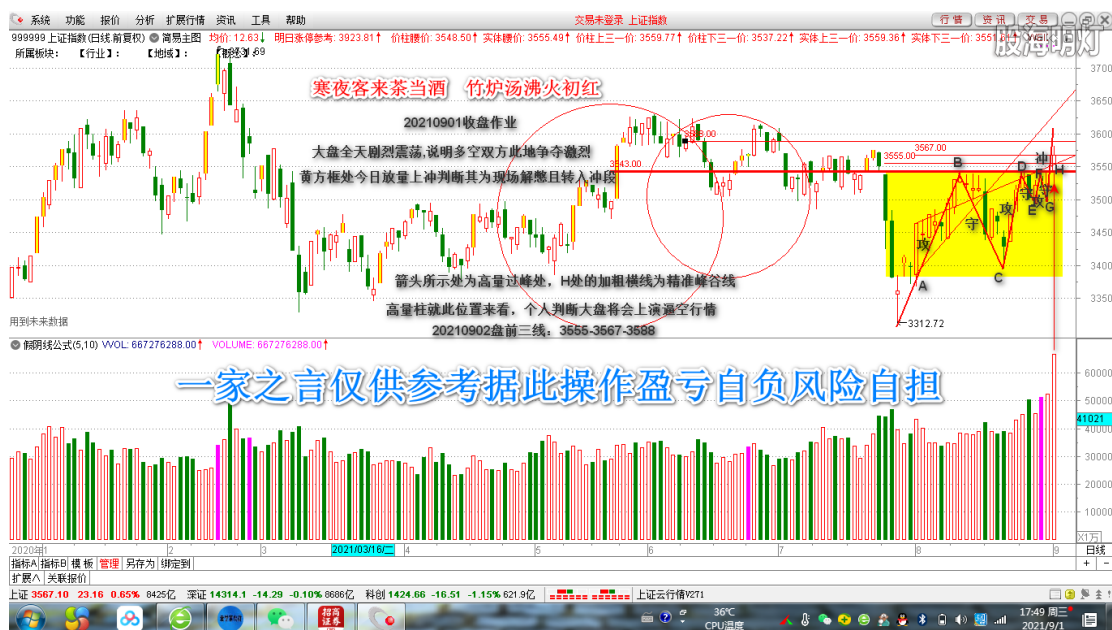


图 5

图 5 是 20210901 发布在股海明灯论坛网站上的帖子，文中设定的 0902 盘前三线为 3555-3567-3588，并根据高量柱的位置指出次日大盘将上演逼空行情。

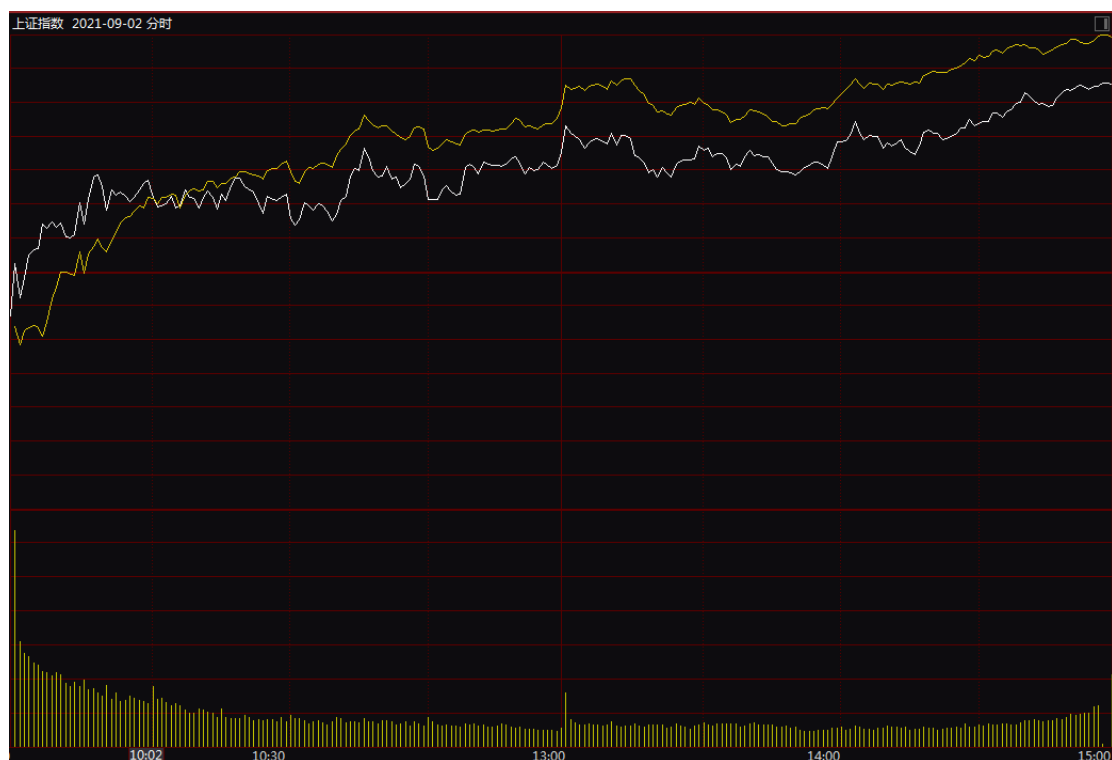


图 6

图 6 是 0902 分时图，完美验证了 0901 对 0902 将上演逼空行情的预判。而 0902 大盘的最低价 3557 与我的预设下线 3555 精准对应。

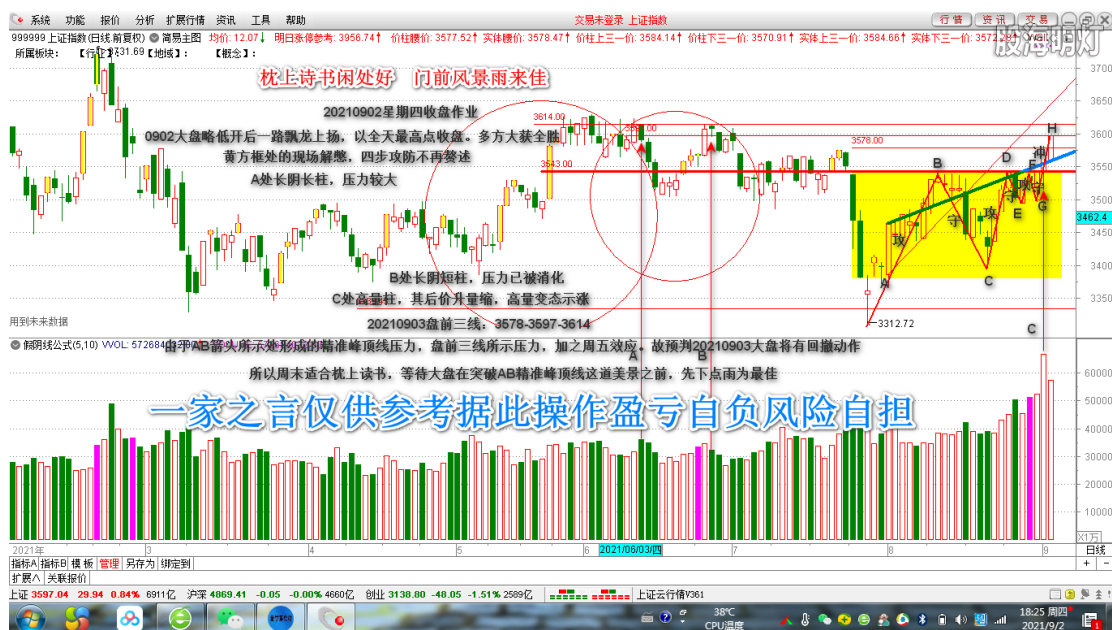


图 7

图 7 是 20210902 发布在股海明灯论坛网站上的帖子，文中设定的 0903 盘前三线为 3578-3597-3614，且在图中预判 0903 大盘将有回撤动作。当时此位置，有许多大 V 大咖都在看多，且人们对北交所成立普遍抱有乐观态度。事实如何？请看图 8。

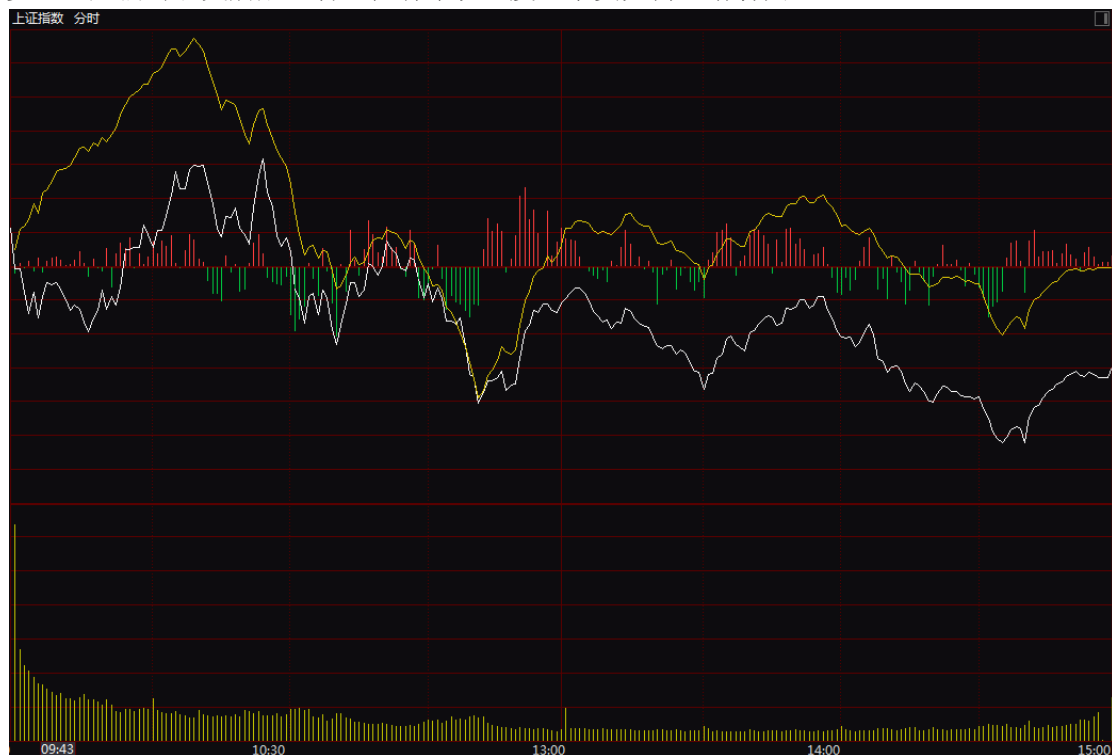


图 8

图 8 是 0903 分时图，0902 预判 0903 大盘的回撤动作得到兑现。三线情况如何？一起见证神奇。0903 大盘最高点 3613.95 点，我的预设上线为 3614 点，大盘果然受上线压力回落。收盘 3581，与我的预设下线 3578 仅三点之差。

这里我更加的体会到了量学的“三不管”威力。



图 9 是 20210903 发布在股海明灯论坛网站上的帖子，文中设定的 0906 盘前三线为 3559-3581-3592，预判 0906 大盘将出中到大阴，故多设了一条备用下线 3543。这次的预判会不会仍然准确？等待周一检验。

好书不厌百回读，熟读精思子自知。前面几幅图的成功，不代表后面也都会成功，但是我想如果我坚持不懈，反复深入学习，就一定会掌握量学的精髓。